

1日目 予選リーグ結果(女子)

Fリーグ 会場:高岡市民体育館 ※色付きのエリアは入力不要です。

	a	b	c	d	勝数	セット率	得率	順位
	牧野	能町	ファイト	TNVG				
a		21-14 ○ 21-9 ○ 42-23 2	21-13 ○ 21-17 ○ 42-30 2	21-17 ○ 21-18 ○ 42-35 2	3	6/126 6/214 1.000 0.059		1
b	14-21 ○ 9-21 ○ 23-42 2		21-19 ○ 21-12 ○ 42-31 2	23-21 ○ 17-21 ○ 12-15 ○ 52-57 1	1	3/117 7/247 0.429 0.047		3
c	13-21 ○ 17-21 ○ 30-42 2	19-21 ○ 12-21 ○		19-21 ○ 12-21 ○	0	0/92 6/218 0.000 0.042		4
d	17-21 ○ 16-21 ○ 36-42 2	21-23 ○ 21-17 ○ 15-12 ○ 57-52 2	21-19 ○ 21-12 ○		2	4/134 7/259 0.571 0.052		2

Fリーグ 会場:高岡市民体育館 ※色付きのエリアは入力不要です。

	a	b	c	d	勝数	セット率	得率	順位
	小坂	横田	作道	定塚				
a		6-21 ○ 8-21 ○ 14-42 0	16-21 ○ 8-21 ○ 24-42 0	12-21 ○ 21-11 ○ 8-15 ○ 41-47 1	0	1/79 7/210 0.143 0.038		4
b	21-6 ○ 21-8 ○ 42-14 2		21-8 ○ 21-8 ○ 42-16 2	21-16 ○ 21-7 ○ 42-23 2	3	6/126 6/179 1.000 0.070		1
c	21-16 ○ 21-8 ○ 42-24 2	8-21 ○ 8-21 ○		15-21 ○ 16-21 ○ 31-42 0	1	2/89 6/197 0.333 0.045		3
d	21-12 ○ 11-21 ○ 15-8 ○ 47-41 2	16-21 ○ 7-21 ○ 23-42 2	21-15 ○ 21-16 ○		2	4/112 7/226 0.571 0.050		2

Gリーグ 会場:戸出東部小学校体育館 ※色付きのエリアは入力不要です。

	a	b	c	d	勝数	セット率	得率	順位
	東明	戸出	庄川	勝山				
a		18-21 ○ 21-9 ○ 4-15 ○ 43-45 1	21-17 ○ 21-12 ○ 42-29 2	21-9 ○ 21-5 ○ 42-14 2	2	5/127 7/215 0.714 0.059		2
b	21-18 ○ 9-21 ○ 15-4 ○ 45-43 2		21-6 ○ 21-10 ○ 42-16 2	21-14 ○ 21-7 ○ 42-21 2	3	6/129 7/209 0.857 0.062		1
c	17-21 ○ 12-21 ○ 20-42 2	6-21 ○ 10-21 ○		21-18 ○ 21-12 ○ 42-30 2	1	2/87 6/201 0.333 0.043		3
d	9-21 ○ 5-21 ○ 14-42 2	14-21 ○ 7-21 ○	18-21 ○ 12-21 ○		0	0/65 6/191 0.000 0.034		4

Hリーグ 会場:戸出東部小学校体育館 ※色付きのエリアは入力不要です。

	a	b	c	d	勝数	セット率	得率	順位
	太田	伏木	能登島	富山東部				
a		21-15 ○ 21-12 ○ 42-27 2	16-21 ○ 12-21 ○ 28-42 0	16-21 ○ 17-21 ○ 33-42 0	1	2/103 6/214 0.333 0.048		3
b	15-21 ○ 12-21 ○ 27-42 2		3-21 ○ 5-21 ○ 8-42 0	7-21 ○ 6-21 ○ 13-42 0	0	0/48 6/174 0.000 0.026		4
c	21-16 ○ 21-12 ○ 42-38 2	21-3 ○ 21-5 ○		21-10 ○ 21-18 ○ 42-28 2	3	6/126 6/190 1.000 0.066		1
d	21-16 ○ 21-17 ○ 42-33 2	21-7 ○ 21-6 ○	10-21 ○ 18-21 ○		2	4/112 6/200 0.667 0.056		2

Iリーグ 会場:南条小学校体育館 ※色付きのエリアは入力不要です。

	a	b	c	d	勝数	セット率	得率	順位
	豊田	南条	古川西	金沢城北				
a		12-21 ○ 12-21 ○ 24-42 0	6-21 ○ 18-21 ○ 19-42 0	21-11 ○ 21-17 ○ 42-28 2	1	2/85 6/197 0.333 0.043		3
b	21-12 ○ 21-12 ○ 42-24 2		22-20 ○ 18-21 ○ 40-41 1	21-5 ○ 21-18 ○ 42-23 2	2	5/124 6/212 0.833 0.058		2
c	21-6 ○ 21-13 ○ 42-19 2	20-22 ○ 21-18 ○		21-17 ○ 21-7 ○ 42-24 2	2	5/125 6/208 0.833 0.060		1
d	11-21 ○ 17-21 ○ 38-42 2	5-21 ○ 18-21 ○	17-21 ○ 7-21 ○		0	0/75 6/201 0.000 0.037		4

Jリーグ 会場:南条小学校体育館 ※色付きのエリアは入力不要です。

	a	b	c	d	勝数	セット率	得率	順位
	今江	レジーナ	下関	宇奈月				
a		21-3 ○ 21-6 ○ 42-9 2	21-12 ○ 21-18 ○ 42-30 2	21-8 ○ 21-15 ○ 42-23 2	3	6/126 6/188 1.000 0.067		1
b	3-21 ○ 6-21 ○ 3-42 0		10-21 ○ 11-21 ○ 21-42 0	7-21 ○ 2-21 ○ 9-42 0	0	0/39 6/165 0.000 0.024		4
c	12-21 ○ 21-11 ○ 30-42 2	21-10 ○ 21-11 ○		10-21 ○ 17-21 ○ 27-42 0	1	2/99 6/204 0.333 0.048		3
d	8-21 ○ 15-21 ○ 33-42 2	21-7 ○ 21-2 ○	21-10 ○ 21-17 ○		2	4/107 6/185 0.667 0.058		2

Kリーグ 会場:戸出西部小学校体育館 ※色付きのエリアは入力不要です。

	a	b	c	d	勝数	セット率	得率	順位
	庄南	戸出西部	小松南	金石				
a		21-9 ○ 21-11 ○ 42-20 2	10-21 ○ 21-15 ○ 15-11 ○ 46-47 2	21-7 ○ 21-10 ○ 42-17 2	3	6/130 7/214 0.857 0.061		1
b	9-21 ○ 11-21 ○ 20-42 2		18-21 ○ 10-21 ○ 28-42 0	21-5 ○ 21-14 ○ 42-19 2	1	2/90 6/193 0.333 0.047		3
c	21-10 ○ 15-21 ○ 11-15 ○ 47-45 1	21-18 ○ 21-16 ○		21-17 ○ 21-13 ○ 42-30 2	2	5/131 7/235 0.714 0.056		2
d	7-21 ○ 10-21 ○ 17-42 2	5-21 ○ 14-21 ○	17-21 ○ 13-21 ○		0	0/66 6/192 0.000 0.034		4

Lリーグ 会場:戸出西部小学校体育館 ※色付きのエリアは入力不要です。

	a	b	c	d	勝数	セット率	得率	順位
	小松	石動東部	キラキラ	二塚				
a		16-21 ○ 17-21 ○ 33-42 0	16-21 ○ 14-21 ○ 30-42 0	21-6 ○ 21-10 ○ 42-16 2	1	2/105 6/205 0.333 0.051		3
b	21-16 ○ 21-17 ○ 42-33 2		15-21 ○ 23-22 ○ 12-15 ○ 50-58 1	21-8 ○ 21-9 ○ 42-17 2	2	5/134 7/242 0.714 0.055		2
c	21-16 ○ 21-14 ○ 42-30 2	21-15 ○ 22-23 ○ 15-12 ○		21-10 ○ 21-10 ○ 42-20 2	3	6/142 7/242 0.857 0.059		1
d	6-21 ○ 10-21 ○ 16-42 2	8-21 ○ 9-21 ○	10-21 ○ 10-21 ○		0	0/53 6/179 0.000 0.030		4

Mリーグ 会場:福岡B&G体育館 ※色付きのエリアは入力不要です。

	a	b	c	d	勝数	セット率	得率	順位
	ひまわり	福岡	成美	千坂				
a		21-15 ○ 21-10 ○ 42-25 2	21-16 ○ 21-17 ○ 42-38 2	21-6 ○ 21-9 ○ 42-15 2	3	6/126 6/199 1.000 0.063		1
b	15-21 ○ 10-21 ○ 25-42 2		13-21 ○ 18-21 ○ 26-42 0	21-12 ○ 21-15 ○ 42-27 2	1	2/93 6/204 0.333 0.046		3
c	16-21 ○ 17-21 ○ 33-42 2	21-13 ○ 21-13 ○		21-0 ○ 21-0 ○ 42-0 2	2	4/117 6/185 0.667 0.063		2
d	6-21 ○ 9-21 ○ 14-42 2	12-21 ○ 15-21 ○	0-21 ○ 0-21 ○		0	0/42 6/168 0.000 0.025		4

Nリーグ 会場:福岡B&G体育館 ※色付きのエリアは入力不要です。

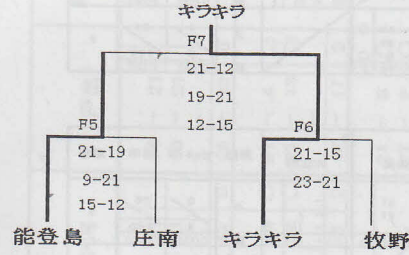
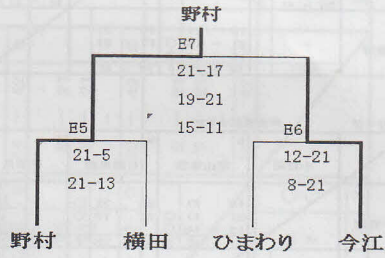
	a	b	c	d	勝数	セット率	得率	順位
	大広田	野村	城端	伏見台				
a		6-21 ○ 18-21 ○ 24-42 0	21-3 ○ 21-5 ○ 42-8 2	21-16 ○ 21-8 ○ 42-24 2	2	4/108 6/182 0.667 0.059		2
b	21-6 ○ 21-18 ○ 42-24 2		21-5 ○ 21-3 ○ 42-8 2	21-5 ○ 21-2 ○ 42-7 2	3	6/126 6/165 1.000 0.076		1
c	3-21 ○ 5-21 ○ 8-42 2	5-21 ○ 3-21 ○		18-21 ○ 17-21 ○ 35-42 0	0	0/51 6/177 0.000 0.029		4
d	16-21 ○ 8-21 ○ 24-42 2	5-21 ○ 2-21 ○	21-18 ○ 21-17 ○		1	2/73 6/192 0.333 0.038		3

2日目 決勝トーナメント結果(女子)

女子チャンピオンリーグ 決勝トーナメント

- 優勝 野村少女バレーボール部
- 2位 今江ジュニアバレーボールクラブ
- 3位 横田スプリングス
- 3位 ひまわりクラブ
- 敢闘賞 キラキラ星

- 最優秀選手賞: 島 実央
- 優秀選手賞: 若林 知里

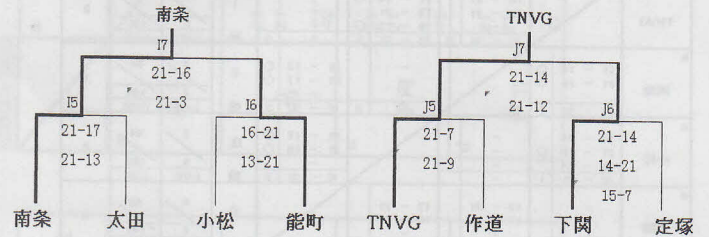
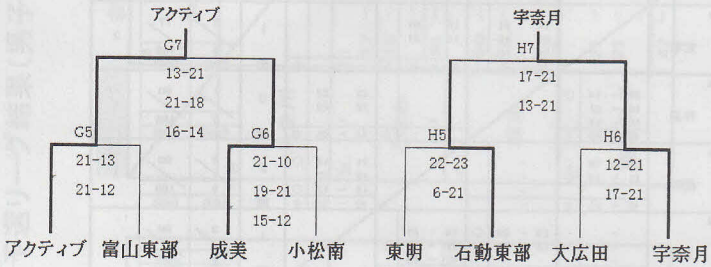


女子セカンドリーグ 決勝トーナメント

- 1位 戸出アクティブJr.バレーボールクラブ女子
- 2位 成美バレーボールクラブ
- 努力賞 宇奈月バレーボールスポーツ少年団

女子チャレンジリーグ 決勝トーナメント

- 1位 南条バレーボールクラブ女子
- 2位 能町バレーボールクラブ
- 努力賞 TNVG

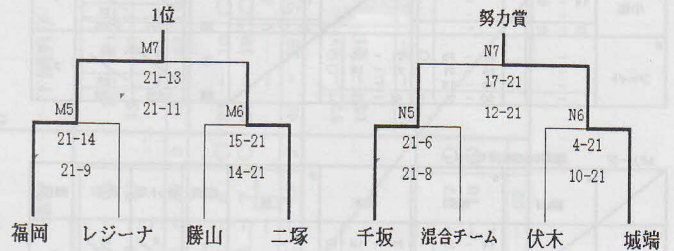
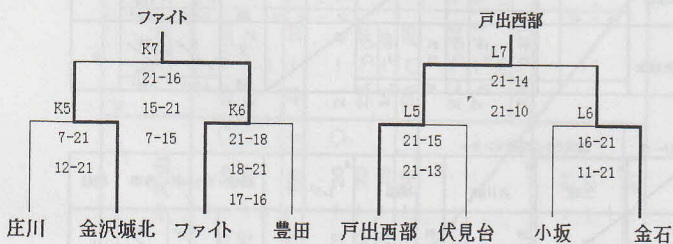


女子のびのびリーグ 決勝トーナメント

- 1位 ファイトジュニアバレーボールクラブ女子
- 2位 金沢城北ジュニアバレーボールクラブ
- 努力賞 戸出西部ウイン

女子さわやかリーグ 決勝トーナメント

- 1位 福岡町バレーボールスポーツ少年団
- 2位 二塚少女バレーボールクラブ
- 努力賞 城端バレーボール少年団



2日目 予選リーグ結果(女子)

Fリーグ 高岡市民体育館

	a	b	c	d	勝敗	セット率	得率	順位
	野村	キラキラ	能登島	ひまわり				
a	野村	21-7 21-12	21-15 21-15	○ ○	2	4/4	84/133	1
b	キラキラ	7-21 12-21	○	20-22 10-21	0	0/4	49/134	4
c	能登島	15-21 15-21	○	19-21 21-15	0	1/5	79/172	3
d	ひまわり	-	22-20 21-10	21-19 15-9	2	4/5	84/173	2
		42-18	42-30	30-43	勝	1.000	0.063	
				49-15	勝	0.000	0.037	
				49-51	勝	0.200	0.046	
					勝	0.800	0.054	

Fリーグ 高岡市民体育館

	a	b	c	d	勝敗	セット率	得率	順位
	横田	庄南	今江	牧野				
a	横田	19-21 21-12	13-21 21-14	○ ○	1	3/6	96/189	2
b	庄南	21-19 12-21	○	21-18 15-21	0	2/6	91/200	4
c	今江	21-13 14-21	○	21-10 21-17	2	4/5	82/160	1
d	牧野	-	18-21 15-15	10-21 17-21	1	2/5	81/171	3
		55-43	41-50	48-54	勝	0.500	0.051	
				7-15	勝	0.333	0.046	
					勝	0.600	0.058	
					勝	0.400	0.047	

Gリーグ 戸出東部小学校

	a	b	c	d	勝敗	セット率	得率	順位
	東明	アクティブ	成美	大広田				
a	東明	18-21 11-21	15-21 12-21	-	0	0/4	56/140	3
b	アクティブ	21-18 21-11	○	21-6 21-12	2	4/4	84/131	1
c	成美	21-15 21-12	○	21-18 21-11	2	4/4	84/140	2
d	大広田	-	6-21 12-21	18-21 11-21	0	0/4	47/131	4
		29-42	27-42	42-18	勝	1.000	0.054	
				42-29	勝	1.000	0.056	
				42-29	勝	1.000	0.050	
					勝	0.000	0.036	

Hリーグ 戸出東部小学校

	a	b	c	d	勝敗	セット率	得率	順位
	小松南	富山東部	石動東部	宇奈月				
a	小松南	15-21 21-11	23-21 21-16	○ ○	2	4/5	95/174	1
b	富山東部	21-15 10-15	○	21-19 21-13	1	3/5	84/167	2
c	石動東部	21-23 16-21	-	21-15 8-21	0	1/5	76/171	4
d	宇奈月	-	19-21 13-21	15-21 15-10	1	2/5	83/164	3
		51-42	44-37	38-51	勝	0.800	0.0502	
				51-39	勝	0.400	0.0506	

Iリーグ 南条小学校体育館

	a	b	c	d	勝敗	セット率	得率	順位
	TNVG	南条	小松	下関				
a	TNVG	16-21 16-21	21-18 19-21	○ ○	1	2/5	87/181	3
b	南条	21-16 21-16	○	21-13 21-17	2	4/4	84/146	1
c	小松	18-21 21-19	○	21-15 21-18	1	3/5	84/182	2
d	下関	-	13-21 17-21	15-21 18-21	0	0/4	63/147	4
		32-42	55-52	42-30	勝	0.400	0.048	
				42-30	勝	1.000	0.058	
				42-33	勝	0.600	0.062	
					勝	0.000	0.043	

Jリーグ

	a	b	c	d	勝敗	セット率	得率	順位
	定塚	作道	能町	太田				
a	定塚	14-21 21-15	15-21 12-21	○ ○	1	2/5	77/165	3
b	作道	21-14 15-21	○	22-23 22-23	0	1/5	90/186	4
c	能町	21-15 21-12	○	21-19 12-21	2	4/5	90/169	1
d	太田	-	23-22 23-22	19-21 21-12	1	3/5	96/190	2
		50-46	27-42	52-46	勝	0.400	0.047	
				44-46	勝	0.200	0.048	
				49-52	勝	0.800	0.053	
					勝	0.600	0.052	

Kリーグ 戸出西部小学校体育館

	a	b	c	d	勝敗	セット率	得率	順位
	庄川	戸出西部	小坂	ファイト				
a	庄川	21-17 21-18	21-13 21-14	○ ○	2	4/4	84/146	1
b	戸出西部	17-21 18-21	-	15-21 21-16	1	2/5	86/178	3
c	小坂	13-21 14-21	○	10-21 10-21	0	0/4	47/131	4
d	ファイト	-	21-15 16-21	21-10 21-10	1	3/5	92/163	2
		42-35	42-27	20-42	勝	1.000	0.055	
				51-50	勝	0.400	0.046	
					勝	0.000	0.036	
					勝	0.600	0.055	

Lリーグ 戸出西部小学校体育館

	a	b	c	d	勝敗	セット率	得率	順位
	豊田	金石	伏見台	金沢城北				
a	豊田	21-10 21-16	21-9 21-9	○ ○	2	4/4	84/128	1
b	金石	10-21 16-21	-	19-21 5-21	0	0/4	50/134	3
c	伏見台	9-21 9-21	-	10-21 11-21	0	0/4	39/123	4
d	金沢城北	-	21-19 21-5	21-10 21-11	2	4/4	84/128	2
		42-26	42-16	21-42	勝	1.000	0.0590	
				24-42	勝	0.000	0.0373	
					勝	0.000	0.0317	
					勝	1.000	0.0551	

Mリーグ 福岡B&C海洋センター

	a	b	c	d	勝敗	セット率	得率	順位
	勝山	福岡	伏木	千坂				
a	勝山	14-21 5-21	21-19 21-9	○ ○	1	2/4	61/131	2
b	福岡	21-14 21-5	○	21-5 21-5	2	4/4	84/113	1
c	伏木	19-21 9-21	-	12-21 11-21	0	0/4	51/135	4
d	千坂	-	5-21 5-21	21-12 21-11	1	2/4	52/117	3
		19-42	42-26	23-42	勝	0.500	0.074	
				42-10	勝	1.000	0.074	
					勝	0.000	0.038	
					勝	0.500	0.044	

Nリーグ 福岡B&C海洋センター

	a	b	c	d	勝敗	セット率	得率	順位
	二塚	古川西	城端	レジーナ				
a	二塚	21-4 21-12	21-11 21-17	○ ○	2	4/4	84/128	1
b	古川西	4-21 12-21	-	12-21 8-21	0	0/4	36/120	4
c	城端	11-21 17-21	-	21-12 21-16	1	2/4	70/140	3
d	レジーナ	-	21-12 21-8	12-21 16-21	1	2/4	70/132	2
		42-16	42-28	42-26	勝	1.000	0.096	
				20-42	勝	0.000	0.030	
					勝	0.500	0.050	
					勝	0.500	0.053	