

■プレミアリーグ

富山県総合体育センター(大アリーナ)  
【女子の部】  
2日目予選リーグ

Aコート		呉羽	金沢城北
呉羽	A	Mates	弥彦村

順	対戦相手	勝	負	点	得点	失点	得点率	判定	順位
1	呉羽	2	0	21-9	126	70	1.80	10.8	1
2	弥彦村	1	1	21-18	100	109	0.92	4.9	2
3	呉羽	2	0	21-12	126	90	1.18	2.8	3
4	金沢城北	1	1	16-21	100	118	0.83	1.8	4
5	呉羽	2	0	21-7	126	82	1.54	10.5	1
6	金沢城北	2	0	21-15	126	99	1.10	4.1	3

富山県総合体育センター(大アリーナ)  
【女子の部】  
2日目予選リーグ

Bコート		比美乃江	小松南
比美乃江	B	南条	新庄北

順	対戦相手	勝	負	点	得点	失点	得点率	判定	順位
1	比美乃江	0	2	16-21	109	99	1.10	4.1	3
2	新庄北	2	0	21-14	107	108	0.99	5.0	2
3	比美乃江	2	0	21-7	126	82	1.54	10.5	1
4	小松南	0	2	15-21	107	108	0.99	5.0	2
5	比美乃江	0	2	18-21	107	108	0.99	5.0	2
6	小松南	1	1	14-21	119	119	0.55	1.6	4

富山県総合体育センター(中アリーナ)  
【女子の部】  
2日目予選リーグ

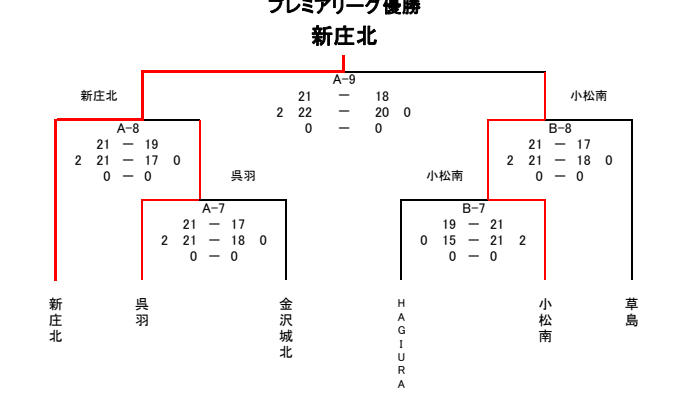
Eコート		HAGIURA	東魚津
HAGIURA	E	草島	大豆島

順	対戦相手	勝	負	点	得点	失点	得点率	判定	順位
1	HAGIURA	2	0	21-9	118	106	1.11	5.1	2
2	大豆島	0	2	19-21	125	125	0.74	1.7	4
3	HAGIURA	0	2	20-21	116	121	0.95	3.0	3
4	東魚津	1	1	17-21	121	20	1.17	10.3	1
5	HAGIURA	1	1	21-17	119	21	1.19	10.3	1
6	東魚津	0	2	16-21	126	99	1.27	10.3	1

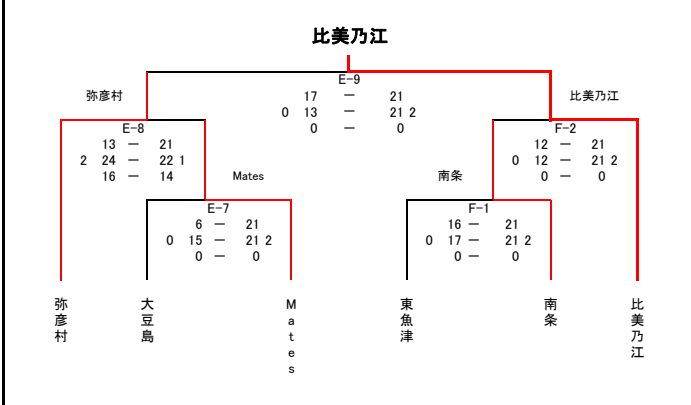
※リーグ戦よりグループ毎の順位決定

1位グループ	2位グループ	3位グループ	4位グループ
チーム名 判定 順位	チーム名 判定 順位	チーム名 判定 順位	チーム名 判定 順位
呉羽 10.8 1	金沢城北 4.91743 3	弥彦村 2.76271 3	Mates 1.83333 1
新庄北 10.5366 2	小松南 4.99074 2	比美乃江 4.10101 1	南条 1.55462 3
草島 10.2727 3	HAGIURA 5.11321 1	大豆島 2.95 2	東魚津 1.736 2

■上位トーナメント



■下位トーナメント



■エクセレントリーグ

丸山総合体育館  
【女子の部】  
2日目予選リーグ

Qコート		長森北	大和
長森北	Q	宮田	瀬浦上庄

順	対戦相手	勝	負	点	得点	失点	得点率	判定	順位
1	長森北	2	0	21-17	116	89	1.30	8.3	1
2	宮田	0	2	9-21	119	99	1.20	7.2	2
3	長森北	1	1	15-15	111	121	0.91	3.3	3
4	大和	2	0	21-13	121	115	1.05	7.2	2
5	長森北	2	0	21-9	126	96	1.11	5.1	3
6	大和	2	0	21-16	121	113	1.07	5.1	3

丸山総合体育館  
【女子の部】  
2日目予選リーグ

Rコート		津沢	大庄
津沢	R	富樫	国府

順	対戦相手	勝	負	点	得点	失点	得点率	判定	順位
1	津沢	1	1	21-20	111	21	0.73	1.7	4
2	国府	2	0	21-16	121	19	1.64	8.6	1
3	津沢	0	2	19-21	9	21	0.43	1.0	3
4	大庄	2	0	21-13	121	11	1.10	7.2	2
5	津沢	0	2	18-21	13	21	0.62	1.4	3
6	大庄	2	0	21-14	121	6	2.02	3.9	3

丸山総合体育館  
【女子の部】  
2日目予選リーグ

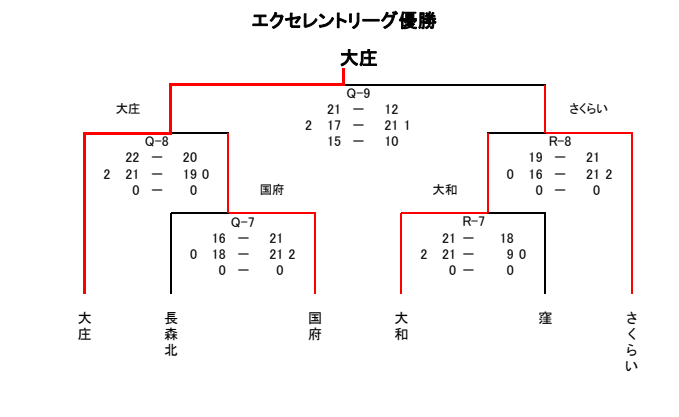
Sコート		城山	窪
城山	S	さくらい	清明

順	対戦相手	勝	負	点	得点	失点	得点率	判定	順位
1	城山	0	2	14-21	126	126	0.59	0.6	4
2	さくらい	2	0	21-17	121	13	1.20	7.2	2
3	城山	0	2	18-21	9	21	0.43	1.0	3
4	窪	0	2	17-21	20	21	0.95	3.0	3
5	城山	0	2	10-21	11	21	0.52	1.2	3
6	窪	2	0	21-14	121	19	1.05	1.1	3

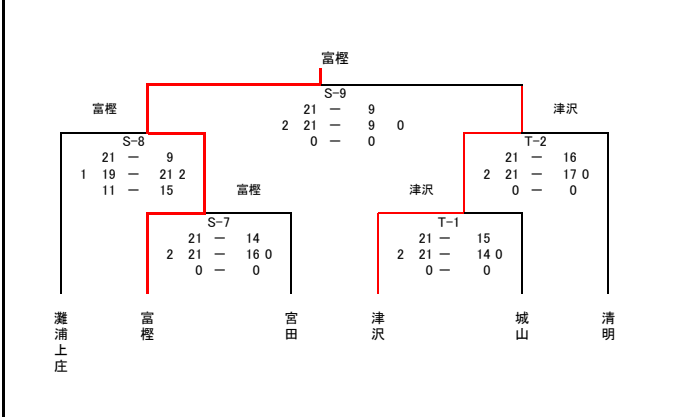
※リーグ戦よりグループ毎の順位決定

1位グループ	2位グループ	3位グループ	4位グループ
チーム名 判定 順位	チーム名 判定 順位	チーム名 判定 順位	チーム名 判定 順位
長森北 8.30337 3	大和 7.20202 1	瀬浦上庄 5.11458 1	宮田 0.53968 3
大庄 8.64474 2	国府 7 3	富樫 3.86607 3	津沢 1.728 1
さくらい 10.4318 1	窪 7.19802 2	清明 3.94595 2	城山 0.5873 2

■上位トーナメント



■下位トーナメント



# 瀬川杯 第32回北信越小学生バレーボール富山交流会(2日目)

## ■チャレンジリーグ

### 富山市体育文化センター

【女子の部】

2日目予選リーグ

Gコート

倉垣
羽咋
奥田



順	Gコート 試合				
1	倉垣	2	21 - 18	0	羽咋
			21 - 17		
2	羽咋	0	20 - 21	2	奥田
			11 - 21		
3	奥田	1	8 - 21	1	倉垣
			21 - 19		

	勝ち点				得点率			判定	順位
	勝	引	負	点	得	失	率		
倉垣	1	1	0	4	82	64	1.28	5.3	1
羽咋	0	0	2	0	66	84	0.79	0.8	3
奥田	1	1	0	4	71	71	1.00	5.0	2

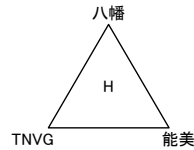
### 富山市体育文化センター

【女子の部】

2日目予選リーグ

Hコート

八幡
TNNG
能美



順	Hコート 試合				
1	八幡	1	21 - 7	1	TNNG
			20 - 21		
2	TNNG	0	13 - 21	2	能美
			13 - 21		
3	能美	1	21 - 20	1	八幡
			11 - 21		

	勝ち点				得点率			判定	順位
	勝	引	負	点	得	失	率		
八幡	0	2	0	2	82	60	1.37	3.4	2
TNNG	0	1	1	1	54	83	0.65	1.7	3
能美	1	1	0	4	74	67	1.10	5.1	1

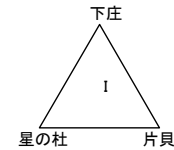
### 2000年体育館

【女子の部】

2日目予選リーグ

Iコート

下庄
星の杜
片貝



順	Iコート 試合				
1	下庄	2	21 - 11	0	星の杜
			21 - 8		
2	星の杜	0	7 - 21	2	片貝
			7 - 21		
3	片貝	0	14 - 21	2	下庄
			15 - 21		

	勝ち点				得点率			判定	順位
	勝	引	負	点	得	失	率		
下庄	2	0	0	6	84	48	1.75	7.8	1
星の杜	0	0	2	0	33	84	0.39	0.4	3
片貝	1	0	1	3	71	56	1.27	4.3	2

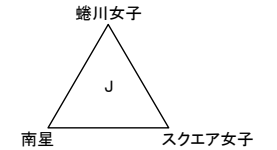
### 2000年体育館

【女子の部】

2日目予選リーグ

Jコート

蛭川女子
南星
スクエア女子

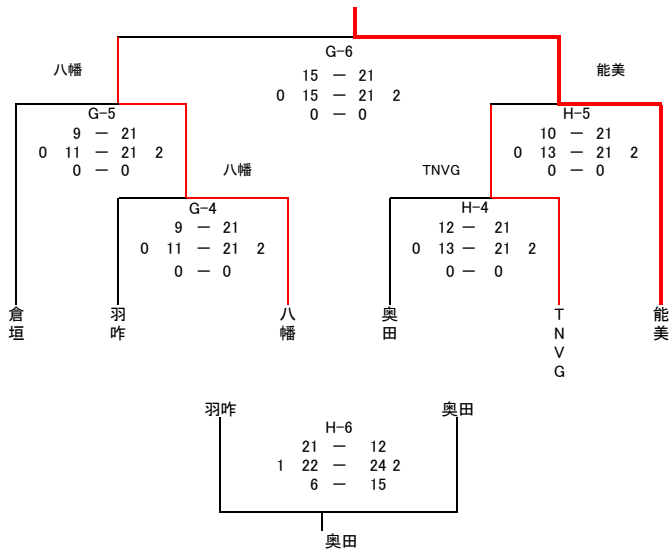


順	Jコート 試合				
1	蛭川女子	2	21 - 3	0	南星
			21 - 14		
2	南星	0	18 - 21	2	スクエア女子
			15 - 21		
3	スクエア女子	0	12 - 21	2	蛭川女子
			19 - 21		

	勝ち点				得点率			判定	順位
	勝	引	負	点	得	失	率		
蛭川女子	2	0	0	6	84	48	1.75	7.8	1
南星	0	0	2	0	50	84	0.595	0.6	3
スクエア女子	1	0	1	3	73	75	0.973	4.0	2

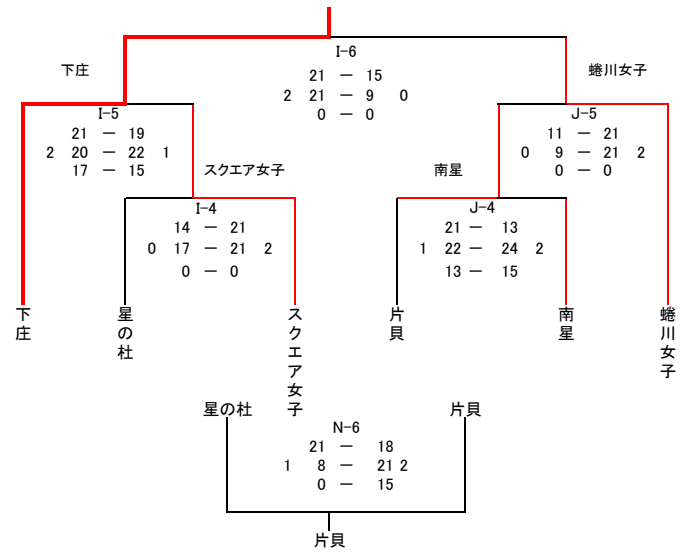
## ■決勝トーナメント

### 能美



## ■決勝トーナメント

### 下庄



# 瀬川杯 第32回北信越小学生バレーボール富山交流会(2日目)

## ■フレンドリーグ

### アイザックススポーツドーム

【女子の部】

2日目予選リーグ

Kコート	
小松	
作道(OP)	
広田	



順		Kコート 試合			
1	小松	2	21 - 0	0	作道(OP)
			21 - 0		
2	作道(OP)	0	0 - 21	2	広田
			0 - 21		
3	広田	2	21 - 6	0	小松
			21 - 18		

	勝ち点			得点率			判定	順位	
	勝	引	負	点	得	失			率
小松	1	0	1	3	66	42	1.57	4.6	<b>3</b>
作道(OP)	0	0	2	0	0	84	0.00	0.0	<b>2</b>
広田	2	0	0	6	84	24	3.50	9.5	<b>1</b>

### アイザックススポーツドーム

【女子の部】

2日目予選リーグ

Lコート	
6年生(OP)	
よつば	
砺波東部	



順		Lコート 試合			
1	6年生(OP)	0	0 - 21	2	よつば
			0 - 21		
2	よつば	0	10 - 21	2	砺波東部
			16 - 21		
3	砺波東部	2	21 - 0	0	6年生(OP)
			21 - 0		

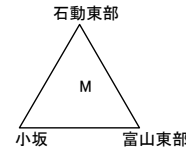
	勝ち点			得点率			判定	順位	
	勝	引	負	点	得	失			率
6年生(OP)	0	0	2	0	0	84	0.00	0.0	<b>3</b>
よつば	1	0	1	3	68	42	1.62	4.6	<b>2</b>
砺波東部	2	0	0	6	84	26	3.23	9.2	<b>1</b>

### 婦中体育館

【女子の部】

2日目予選リーグ

Mコート	
石動東部	
小坂	
富山東部	



順		Mコート 試合			
1	石動東部	2	21 - 11	0	小坂
			21 - 10		
2	小坂	0	12 - 21	2	富山東部
			1 - 21		
3	富山東部	0	16 - 21	2	石動東部
			20 - 21		

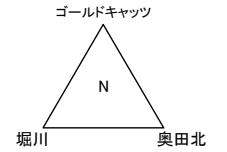
	勝ち点			得点率			判定	順位	
	勝	引	負	点	得	失			率
石動東部	2	0	0	6	84	57	1.47	7.5	<b>1</b>
小坂	0	0	2	0	34	84	0.40	0.4	<b>3</b>
富山東部	1	0	1	3	78	55	1.42	4.4	<b>2</b>

### 婦中体育館

【女子の部】

2日目予選リーグ

Nコート	
ゴールドキャッツ	
堀川	
奥田北	

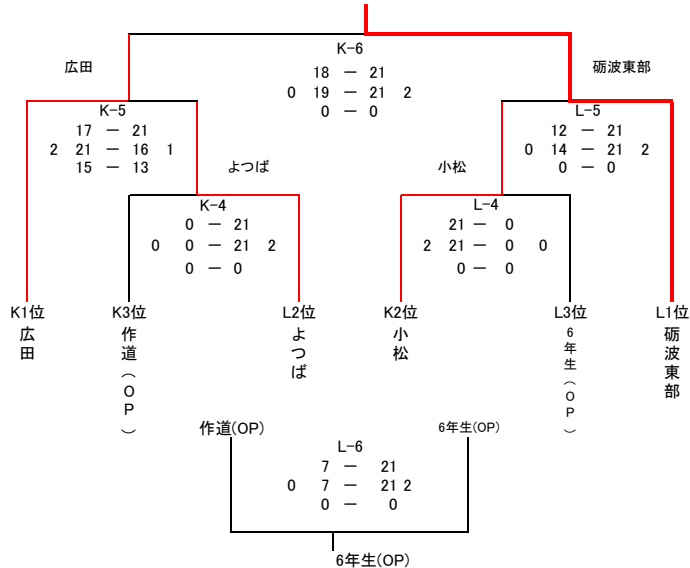


順		Nコート 試合			
1	ゴールドキャッツ	2	21 - 13	0	堀川
			21 - 8		
2	堀川	1	21 - 18	1	奥田北
			14 - 21		
3	奥田北	1	12 - 21	1	ゴールドキャッツ
			21 - 18		

	勝ち点			得点率			判定	順位	
	勝	引	負	点	得	失			率
ゴールドキャッツ	1	1	0	4	81	54	1.50	5.5	<b>1</b>
堀川	0	1	1	1	56	81	0.691	1.7	<b>3</b>
奥田北	0	2	0	2	72	74	0.973	3.0	<b>2</b>

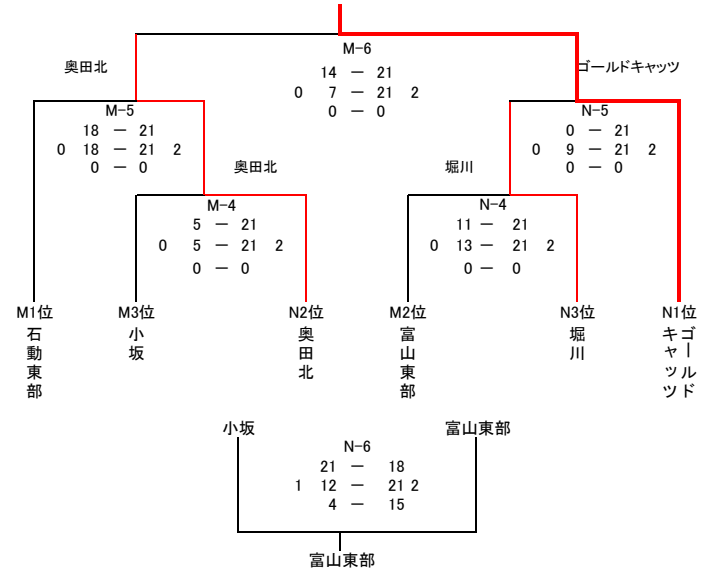
## ■決勝トーナメント

### 砺波東部



## ■決勝トーナメント

### ゴールドキャッツ

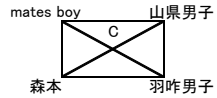


# 瀬川杯 第32回北信越小学生バレーボール富山交流会(2日目)

## ■プレミアリーグ

富山県総合体育センター(大アリーナ)  
【男子の部】  
2日目予選リーグ

Cコート	
mates boy	
山県男子	
羽咋男子	
森本	

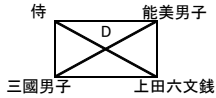


順	Cコート 試合									
1	mates boy	42	21	-	9	0	20	山県男子		
		20	21	-	11	0	42			
2	羽咋男子	42	21	-	15	0	30	森本		
		30	21	-	15	0	42			
3	mates boy	42	21	-	6	0	20	森本		
		20	21	-	14	0	42			
4	山県男子	8	3	-	21	2	42	羽咋男子		
		42	5	-	21	8	29			
5	mates boy	42	21	-	13	0	29	羽咋男子		
		29	21	-	16	0	42			
6	山県男子	17	9	-	21	2	42	森本		
		42	8	-	21	17	30			

	勝ち点				得点率			判定	順位
	勝	引	負	点	得	失	率		
mates boy	3	0	0	9	126	69	1.83	10.8	1
山県男子	0	0	3	0	57	126	0.45	0.5	4
羽咋男子	2	0	1	6	113	80	1.41	7.4	2
森本	1	0	2	3	92	101	0.91	3.9	3

富山県総合体育センター(中アリーナ)  
【男子の部】  
2日目予選リーグ

Dコート	
侍	
能美男子	
上田六文銭	
三國男子	



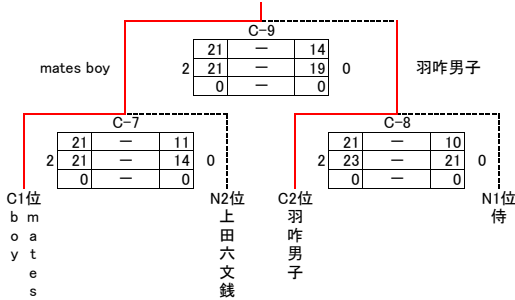
順	Dコート 試合									
1	侍	42	21	-	13	0	28	能美男子		
		28	21	-	15	0	42			
2	上田六文銭	42	21	-	18	0	35	三國男子		
		35	21	-	17	0	42			
3	侍	42	21	-	13	0	26	三國男子		
		26	21	-	13	0	42			
4	能美男子	33	0	18	-	21	2	42	上田六文銭	
		42	15	-	21	2	33	31		
5	侍	42	21	-	13	0	31	上田六文銭		
		31	21	-	18	0	42			
6	能美男子	30	0	14	-	21	2	42	三國男子	
		42	16	-	21	2	30			

	勝ち点				得点率			判定	順位
	勝	引	負	点	得	失	率		
侍	3	0	0	9	126	85	1.48	10.5	1
能美男子	0	0	3	0	92	126	0.73	0.7	4
上田六文銭	2	0	1	6	115	110	1.05	7.0	2
三國男子	1	0	2	3	103	114	0.90	3.9	3

## ■上位トーナメント

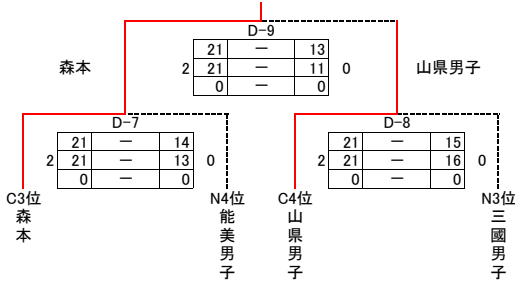
### プレミアリーグ優勝

#### mates boy



## ■下位トーナメント

#### 森本

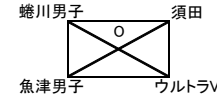


# 瀬川杯 第32回北信越小学生バレーボール富山交流会(2日目)

## ■チャレンジリーグ

東富山体育館  
【男子の部】  
2日目予選リーグ

Oコート	
蛭川男子	
須田	
ウルトラV	
魚津男子	

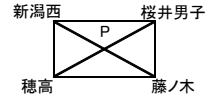


順	Oコート 試合									
1	蛭川男子	42	21	-	8	0	18	須田		
		18	21	-	10	0	42			
2	ウルトラV	39	21	-	7	1	28	魚津男子		
		28	18	-	21	1	39			
3	蛭川男子	42	21	-	18	0	28	魚津男子		
		28	21	-	10	0	42			
4	須田	38	1	21	-	9	1	30	ウルトラV	
		30	17	-	21	1	38	42		
5	蛭川男子	42	21	-	14	0	26	ウルトラV		
		26	21	-	12	0	42			
6	須田	42	21	-	11	0	28	魚津男子		
		28	21	-	17	0	42			

	勝ち点				得点率			判定	順位
	勝	引	負	点	得	失	率		
蛭川男子	3	0	0	9	126	72	1.75	10.8	1
須田	1	1	1	4	82	100	0.82	4.8	2
ウルトラV	0	2	1	2	95	108	0.88	2.9	3
魚津男子	0	1	2	1	84	123	0.68	1.7	4

東富山体育館  
【男子の部】  
2日目予選リーグ

Pコート	
新潟西	
新潟西	
桜井男子	
藤ノ木	
穂高	



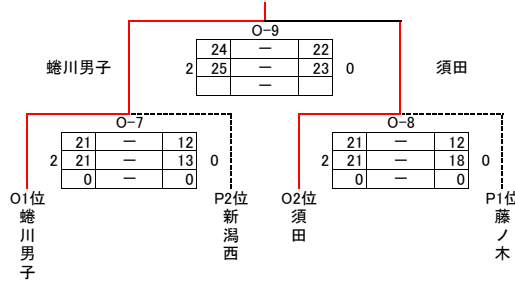
順	Pコート 試合									
1	新潟西	42	21	-	11	0	25	桜井男子		
		25	21	-	14	0	42			
2	藤ノ木	42	21	-	19	0	29	穂高		
		29	21	-	10	0	42			
3	新潟西	41	21	-	12	1	33	穂高		
		33	20	-	21	1	41			
4	桜井男子	24	0	10	-	21	2	42	藤ノ木	
		42	14	-	21	2	38	41		
5	新潟西	41	20	-	21	1	38	藤ノ木		
		38	21	-	17	1	41			
6	桜井男子	42	21	-	17	0	35	穂高		
		35	21	-	18	0	42			

	勝ち点				得点率			判定	順位
	勝	引	負	点	得	失	率		
新潟西	1	2	0	5	124	96	1.29	6.3	2
桜井男子	1	0	2	3	87	119	0.73	3.7	3
藤ノ木	2	1	0	7	122	94	1.30	8.3	1
穂高	0	1	2	1	97	125	0.78	1.8	4

## ■上位トーナメント

### チャレンジリーグ優勝

#### 蛭川男子



## ■下位トーナメント

#### ウルトラV

